

## Daloc T16/48 Utenpåliggende skyvedør



Er rommet trangt? Eller blir døren bare sjelden åpnet? Da er vår massive skyvedør T16/48 et godt valg. Den er beregnet å brukes som innerdør på steder der det ikke er plass til en vanlig dør. Tredørene fra Daloc har en kant rundt hele dørbladet som beskytter det og gjør det lett å holde rent. Dørene egner seg derfor til for eksempel skoler, sykehus og pleieinstitusjoner.

Betegnelse	Lysmål i karm*	Karmytter mått	Vekt
<b>Enfløyet dør</b>			
T16 8 x 21	700 x 2048	790 x 2093	51
T16 9 x 21	800 x 2048	890 x 2093	58
T16 10 x 21	900 x 2048	990 x 2093	63
T16 11 x 21	1000 x 2048	1090 x 2093	69
<b>Tofløyet dør</b>			
T16 15 x 21	1400 x 2048	1490 x 2093	92
T16 18 x 21	1700 x 2048	1790 x 2093	109

Andre størrelser kan fås på forespørsel.

Maks veggåpningsmål for f.eks. modul 9x21 er 915x2110 mm.

Maksimalmål:  
Enfløyet dør 12x25  
Tofløyet dør 24x25

### KLASSIFISERINGER

Uklassifisert

### DØRBLAD

**Konstruksjon:** Dørbladet er 48 mm tykt og har en kjerne fremstilt av en massiv sponplate omgitt av en kraftig treframme. Konstruksjonen gjør dørbladet solid og vridningsstabil og gir en behagelig lukkefølelse. Valget av kraftig treframme på 38 x 66 mm i rammen gir dessuten sterke skrueforbindelser for feste av bærebjelke o.l. og bidrar dermed til å gi døren lang levetid.

**Materiale:** Skrog av massiv sponplate med treframme rundt.

**Overflatebehandling:** Laminatdører har kledning av 4 mm trefiberplate med et overflatesjikt av 0,7 mm laminatplate fra vårt standardsortiment.

Ferdigmalte dører har kledning av 5 mm trefiberplate og leveres hvite som standard.

Finerte dører har kledning av 4 mm trefiberplate med et overflatesjikt av 0,6 mm finer i utsortert A-kvalitet, som kan fås i eik, bøk eller bjørk.

Andre laminatoverflater eller NCS-farger kan leveres på forespørsel. Orresta Dörr kan tilby andre fineroverflater eller mønstret finer.

### KANTLIST

**Laminatdører:** Leveres som standard med beskyttende kantlist av 3 mm ABS-plast med bøkemønster på fire sider. Dørene kan også leveres med ABS-kantlist i andre mønster og farger eller med massiv trekantlist.

**Malte dører:** Leveres med malt beskyttende ABS-kantlist på alle sider.

**Finerte dører:** Leveres med finert kantlist på alle fire sider i samme tresort som overflaten på dørbladet.

## KARM

---

**Konstruksjon:** Hvitmalt furukarm 45x92 mm, men kan på bestilling leveres med karmdybde 68, 98, 118, 122 og 145 mm eller karm med valgfri karmdybde 68–250 mm. Karmen kan på bestilling utstyres med montert karmhylse fra fabrikk.

**Øvrig:** Andre tresorter, NCS-farger og overflatebehandlinger leveres på forespørsel.

## TERSKEL

---

Skyvedørene leveres som standard uten terskel, men kan fås med terskelplate av eik eller plastterskel på bestilling.

## STANDARDBESLAG

---

Skyvedørene leveres uten lås med komplett sett hengebeslag. Hengebeslagene er kulelagret og løper i skinne. Nede på dørbladet løper styringen i et frest spor. Utenpåliggende skyvedører leveres som standard med overflaten malt i samme farge som karmen. Dørbladet har innfelte trekkhåndtak.

## TILLEGGSTYR

---

Kan leveres med Daloc Linea-mønster, fabrikkmonterte karmhylser, lås, glassåpning, synkroniseringsbeslag m.m.

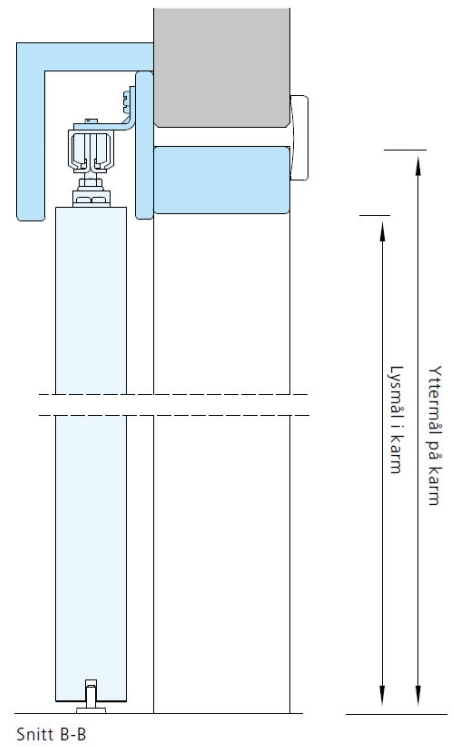
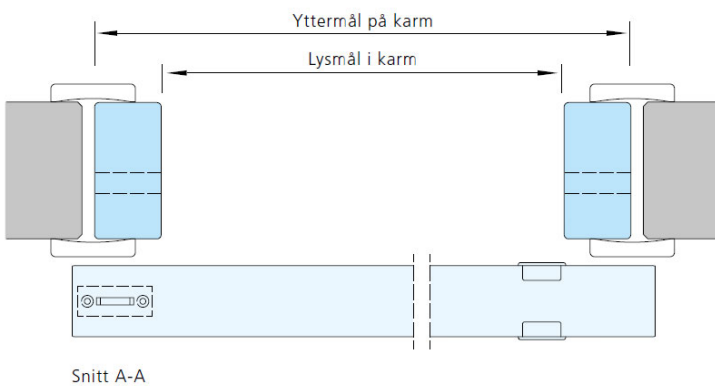
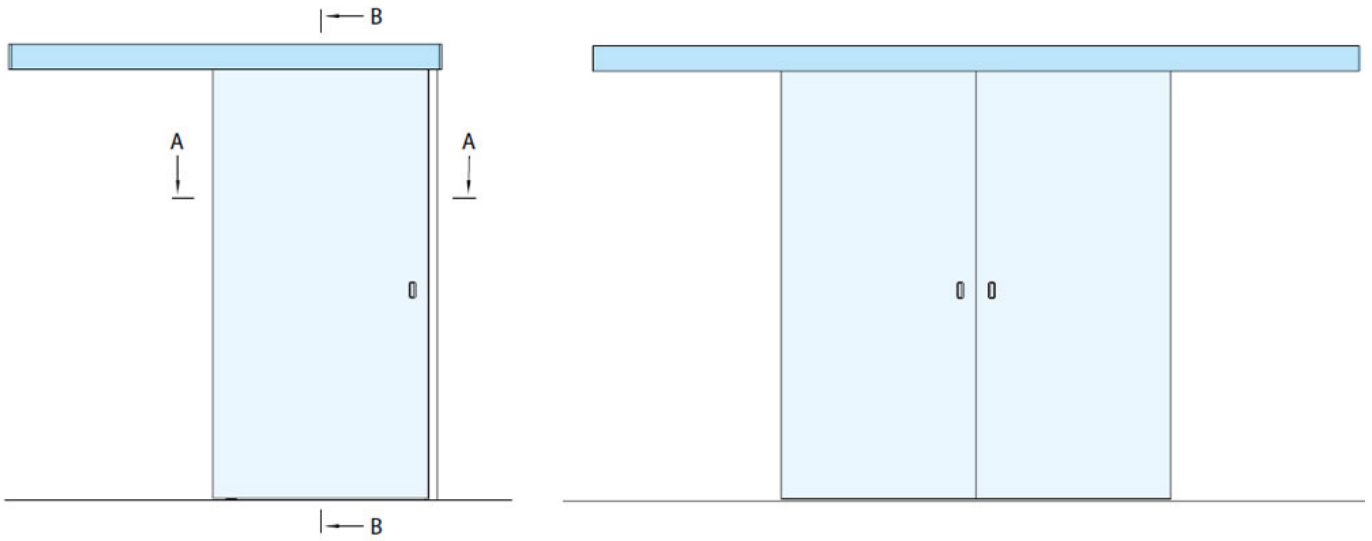
## TOFLØYET DØR

---

Dørblad og karm produseres på samme måte som tilsvarende enfløyet dør. Dørbladmøtet på skyvedører har ikke anslag, men hvert av dørbladene fungerer separat.


*Vi forbeholder oss retten til konstruksjonsendringer.*

**SKISSER**



**BILDER**


---



Malt overflate



Kulelagret bærebleslag



Innfelt trekkhåndtak



Utenpåliggende skyvedør Daloc T16



Karmen kan på bestilling utstyres med montert karmhylse fra fabrikk.