

Daloc T17/48 Innfelt skyvedør



Daloc T17/48 er en massiv skyvedør som er skjult i vegg når den er åpen. Den er beregnet på bruk der åpningsfrekvensen er lav eller der det ikke er plass til en slagdør. Tredørene fra Daloc har en kant rundt hele dørbladet som beskytter det og gjør det lett å holde rent, og egner seg derfor svært godt som innerdør i offentlige lokaler, for eksempel skoler, sykehus og pleieinstitusjoner.

Betegnelsen	Lysmå i karm*	Karmyttermått (Åpning i vegg)	Vekt
Enfløyet dør			
T17 8 x 21	700 x 2033	790 x 2093 (1490 x 2100)	54
T17 9 x 21	800 x 2033	890 x 2093 (1690 x 2100)	61
T17 10 x 21	900 x 2033	990 x 2093 (1890 x 2100)	67
T17 11 x 21	1000 x 2033	1090 x 2093 (2090 x 2100)	72
Tofløyed dør			
T17 15 x 21	1400 x 2033	1490 x 2093 (2890 x 2100)	107
T17 18 x 21	1700 x 2033	1790 x 2093 (3490 x 2100)	113

Andre størrelser kan fås på forespørsel.

Maksimalmål:
Enfløyet dør 13x25
Tofløyed dør 25x25

KLASSIFISERINGER

Uklassifisert.

DØRBLAD

Konstruksjon: Dørbladet er 48 mm tykt og har en kjerne fremstilt av en massiv sponplate omgitt av en kraftig treramme. Konstruksjonen gjør dørbladet solid og vridningsstabil og gir en behagelig lukkefølelse. Valget av kraftig trevirke på 38 x 66 mm i rammen gir dessuten sterke skrueforbindelser for feste av bærebjelke o.l. og bidrar dermed til å gi døren lang levetid.

Materiale: Skrog av massiv sponplate med treramme rundt.

Overflatebehandling: Laminatdører har kledning av 4 mm trefiberplate med et overflatesjikt av 0,7 mm laminatplate fra vårt standardsortiment.

Ferdigmalte dører har kledning av 5 mm trefiberplate og leveres hvite som standard.

Finerte dører har kledning av 4 mm trefiberplate med et overflatesjikt av 0,6 mm finer i utsortert A-kvalitet, som kan fås i eik, bøk eller bjørk.

Andre laminatoverflater eller NCS-farger kan leveres på forespørsel. Orresta Dörr kan tilby andre fineroverflater eller mønstret finer.

KANTLIST

Laminatdører: Leveres som standard med beskyttende kantlist av 3 mm ABS-plast med bøkemønster på fire sider. Dørene kan også leveres med ABS-kantlist i andre mønster og farger eller med massiv trekantlist.

Malte dører: Leveres med malt beskyttende ABS-kantlist på alle sider.

Finerte dører: Leveres med finert kantlist på alle fire sider i samme tresort som overflaten på dørbladet.

KARM

Konstruksjon: Hvitmalt furukarm 45x118 mm, men kan på bestilling leveres med karmdybde 122 og 145 mm eller karm med valgfri karmdybde 118–250 mm. Karmen kan på bestilling utstyres med montert karmhylse fra fabrikken.

Øvrig: Andre tresorter, NCS-farger og overflatebehandlinger leveres på forespørsel.

TERSKEL

Skyvedørene leveres som standard uten terskel, men kan fås med gummi eller plastterskel på bestilling.

STANDARDBESLAG

Skyvedørene leveres uten lås med komplett sett hengebeslag. Hengebeslagene er kulelagret og løper i skinne. Nede på dørbladet løper styringen i et frest spor. Dørbladene har innfelte trekkhåndtak og håndtak på kanten.

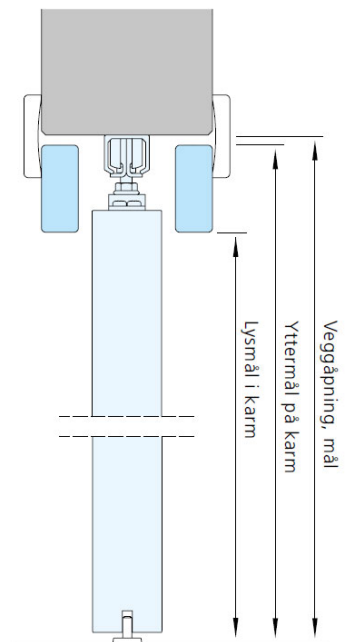
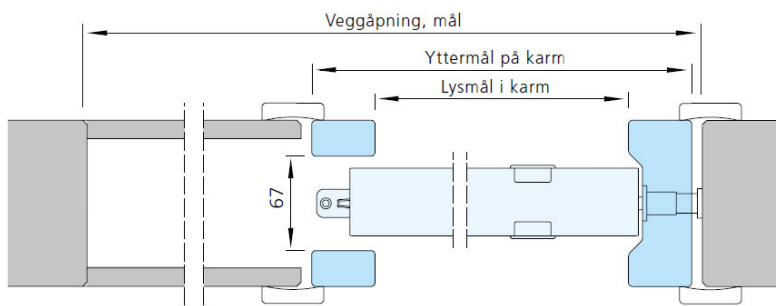
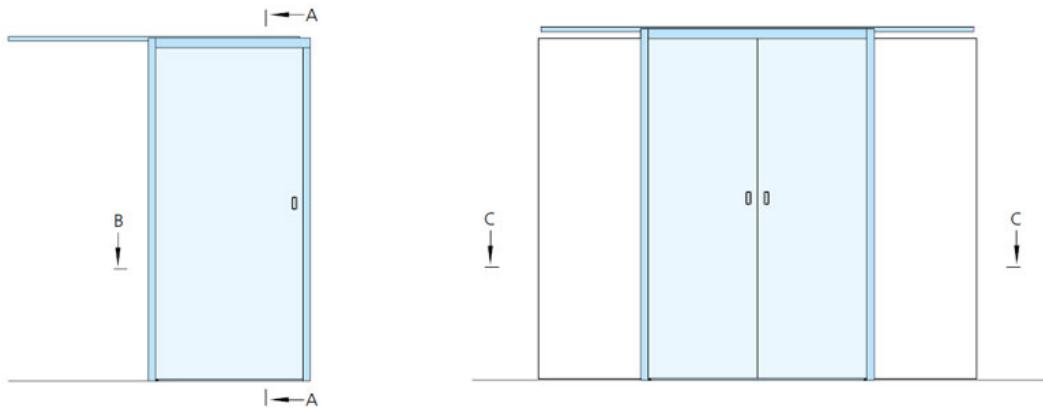
TILLEGGSUTSTYR

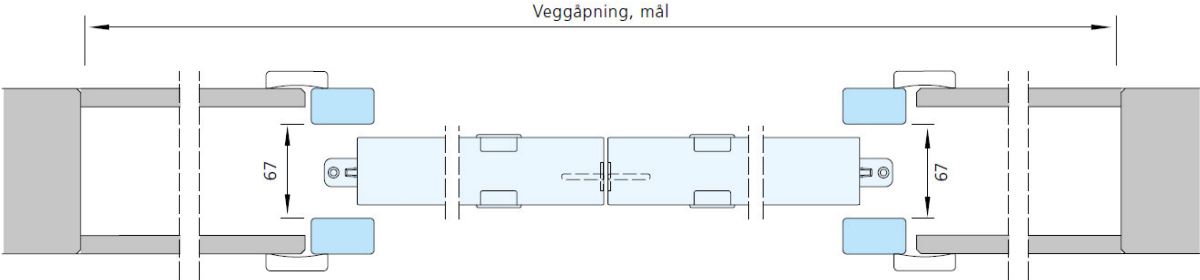
Kan leveres med Daloc Linea-mønster, fabrikkmonterte karmhylser, lås, glassåpning, synkroniseringsbeslag, pocketkarm m.m.

TOFLØYET DØR

Dørblad og karm produseres på samme måte som tilsvarende enfløyet dør. Dørbladmøtet på skyvedører har ikke anslag, men hvert av dørbladene fungerer separat.

Vi forbeholder oss retten til konstruksjonsendringer.

SKISSER



BILDER



Kulelagret bærebeslag.



Innfelt kant- og trekkhåndtak.



Innfelt skyvedør Daloc T17



Karmen kan på bestilling utstyres med montert karmhylse fra fabrikk.