

Daloc D43 Sikkerhetsdør RC3



Sikkerhetsdøren Daloc D43 kombinerer tre og stål på en raffinert måte: Trefølelse med alle fordelene til en ståldør. Trefronten produseres etter ønske. Et alternativ i miljøer der arkitekter, byggherrer og borettslag ønsker å skape et helhetlig og elegant inntrykk. D43 er hovedsakelig beregnet for bruk som entrédør til leiligheter i oppvarmede innendørsmiljøer, for eksempel trappeoppganger.

Betegnelse	Lysmål i karm*	Karmytter mått	Vekt
Enfløyet dør			
D43 9 x 21	800 x 2025	890 x 2093	115
D43 10 x 21	900 x 2025	990 x 2093	125
D43 11 x 21	1000 x 2025	1090 x 2093	130

Andre størrelser kan fås på forespørsel.

Maks veggåpningsmål for f.eks. modul 9x21 er 920x2110 mm.

* For åpen enfløyet dør (90 grader) fratrekkes hhv. 55 mm (glatt overflate) og 60 mm (speil).
**Med trefront på begge sider.

Maksimalmål:
Enfløyet dør brann/lyd 13x23/12x24
Enfløyet dør røyktetthet 13x24
Enfløyet dør innbrudd 13x24

KLASSIFISERINGER

Ytelse på dørens egenskaper er testet av RISE (tidligere SP) og sertifisert av RISE Certification og SBSC. RISE og SBSC utfører vanlige produksjonskontroller i Dalocs fabrikker.

Brannklasse: EI 30.

Lydreduksjon: Rw 38 dB, alternativ 43*, 50*, 53** dB som tillegg.

Lydreduksjon (Rw) har erstattet lydklasse (R'w). Ved prosjektering reduseres den målte støyreduksjonen med 2-3 dB for å ta høyde for montering og utførelse. Tidligere lydklasse R'w 35, 40*, 50dB**.

* Uten postinnlegg

** Enkelt dør i Rw 53dB (R'w 50dB) produseres som en tandemdør.

Innbruddsbeskyttelse: EN 1627 RC 3.

Døren er godkjent for både inn- og utadslående montering.

Røyktetthetsklasse: EN 13501-2 klasse S_a og S₂₀₀ (forrige S_m) som tillegg.

DØRBLAD

Konstruksjon: Trefronten, som er fremstilt av MDF, produseres etter ønske. Den kan f.eks. fremstilles som en speildør med 2-5 speil i forskjellige utførelser eller med glatte plater. Ståldørkjernen bygger på sikkerhetsdøren S43, som har faset overfals og består av stålplater som er føyd sammen i en bue med skjulte platekanter ved dørbladkanten.

Materiale: MDF. 1 mm tykke stål-plater og isolering av mineralull.

Overflatebehandling: D43 er kledd med en trefront på ut- og/eller innsiden utenpå dørkjernen av stål. Trefrontens overflate er enten finer, mønstret finer eller malt. Den malte varianten kan også fås sporfrest. D43 med trefront på utsiden kan f.eks. kombineres med Linea-mønster på dørbladets innside. Kontakt Daloc for forslag til tresort, finermønster, farge m.m.

KARM

Konstruksjon: Stålkarmen leveres sammensatt uten løse deler, ferdig isolert med mineralull og malt i en NCS-farge eller klarlakkert fra fabrikk. Teningslisten er plassert i et spor i karmen. Karmen fås i flere utførelser: karm 41 med gerikt på hengslesiden, karm 44-48 med gerikt på begge sider eller karm 42 uten gerikt. Stålkarmen kan leveres med massiv tregerikt i en matchende tresort på hengslesiden. Tregerikten leveres løst med et visst overmål for tilpasning og montering på stedet.

Isolering: Ferdigisolert med mineralull fra fabrikk.

Montering: Rask montering med karmens etterjusterbare karmhylser (umbraconøkkel).

TERSKEL

D43 leveres som standard med hardvedterskel. På bestilling kan D43 leveres med varmforsinket terskel, med terskelplate og slepelist (lydreduksjon Rw 38 dB) eller med terskelplate, børsteliste og heve-/senketerskel (ikke lyd).

STANDARDBESLAG

Flerpunktslås Assa 510. Til D43 anbefales rund dobbelsylinder i følge SSF 3522 klasse 3. For boligdør, uten krav til bortesikker* låsing på innsiden anbefales rund sylinder SSF 3522 klasse 3 på utsiden i kombinasjon med rund knappsylinder med magnet på innsiden. Kontakt Daloc for andre godkjente alternativer. A- og B-målet varierer avhengig av valgt trefront. Kontakt Daloc. Tappbærende, justerbare elforsinkede hengsler. Sikkerhetsbolt i sluttstykket og doble tapper i bakkant. Ekstra integrert borbeskyttelse i hovedlåsen.

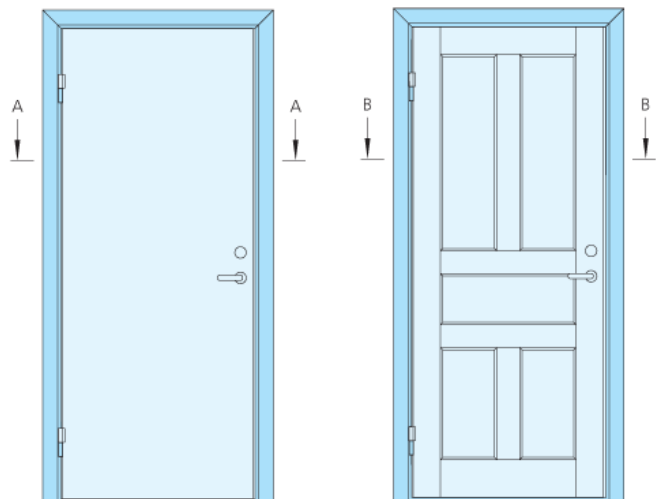
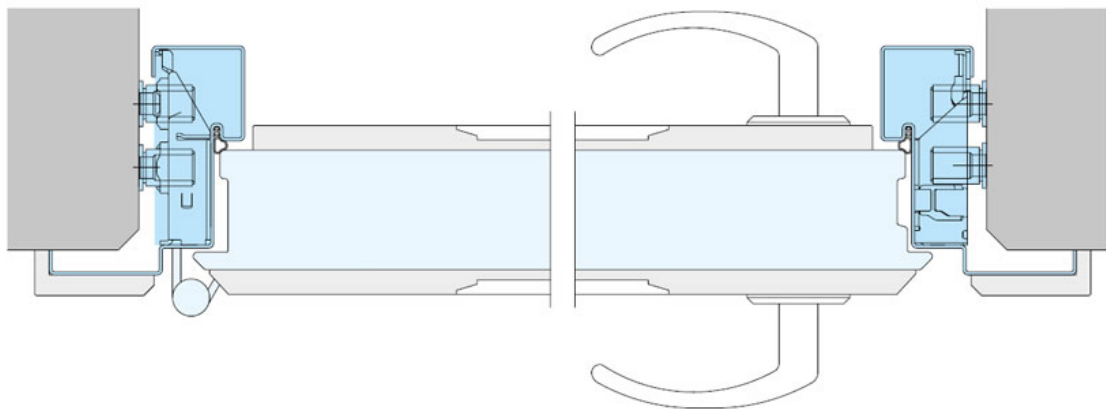
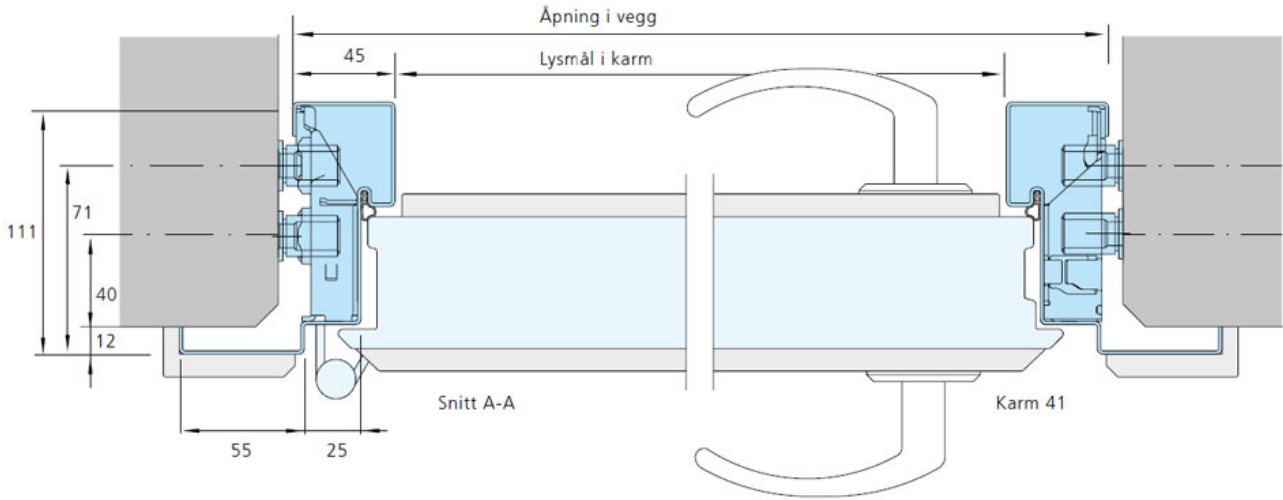
* Med bortesikker låsing på innsiden menes lås som kun kan låses opp med tilhørende nøkkel.

TILLEGGSTYR


Kan leveres med Yale Doorman Elektronisk dørlås og de vanligste beslagene for leiligheter, f.eks. kikkehull, mekanisk ringeklokke m.m. Kontakt Daloc for forslag til beslag.

Vi forbeholder oss retten til konstruksjonsendringer.

SKISSER



BILDER



Sikkerhetsdøren D43 har en flerpunktslås der hovedlåsen suppleres med skåter oppe og nede.



Trefrontens fas er på linje med dørens ståloverfals, noe som gir en pen overgang til karmens tregerikt.



Ved hovedlåsen har dørrbladet en integrert borbeskyttelse.



Sikkerhetsdører type D43 i renoverert trappehus



Detaljebilde av D43 med speilmønster