


## Daloc S67 (Y67) Ståldør



Ståldøren Daloc S67 har en nøye testet konstruksjon og egner seg på bruksområder som krever styrke, stabilitet og holdbarhet, foreksempel i industrilokaler, parkeringshus og kraftverk.

Betegnelse	Lysmål i karm*	Karmytter mått	Vekt
<b>Tofløyet dør</b>			
S67 35 x 35	3400 x 3425	3490 x 3490	490
S67 36 x 40	3500 x 3925	3590 x 3990	560
S67 40 x 40	3900 x 3925	3990 x 3990	620

Andre størrelser kan fås på forespørsel.

Maks veggåpningsmål for f.eks. modul 35x35 er 3520x3510 mm.

\* For åpent dørbblad (90 grader) fratrekkes 46 mm.

Maksimalmål (S67):

Brann 42x42. Kontakt Daloc for maksimalmål i uklassifisert utførelse. Ved dimensjon 30x30 eller mindre anbefales branndør S66.

Maksimalmål ytterdørsutførelse (Y67):

Ytterdørsutførelse (Y67) er ikke brannklassifisert.

### KLASSIFISERINGER

Ytelse på dørens egenskaper er testet av RISE (tidligere SP) og sertifisert av RISE-sertifisering. RISE utfører regelmessige produksjonskontroller i Dalocs fabrikker.

**Brannklasse:** A 60

**Korrosjonsklasse:** EN 12944-2 C1-C2.

For korrosivitetsklasse C2 skal døren ferdigbehandles på stedet i henhold til separat malingsinstruks fra Daloc.

Korrosivitetsklasse C2 krever lave nivåer av luftforurensning og lav luftfuktighet.

**Øvrig:** Ytterdørsutførelse (Y67) er CE-merket i henhold til produktstandard for dører EN 14351-1. CE-merket bak på dørbildet viser følgende egenskaper, testet av RISE:

Vindmotstand	klasse 2
Vanntetthet	npd
Avgivning av farlige stoffer	godkjent
Lydreduksjon	npd
U-verdi	npd
Lufttetthet	npd

\* No performance determined

### DØRBLAD

**Konstruksjon:** Dørbladet er 54 mm tykt, har overfals og består av stålplater som er sammensveiset med gjennomgående stag av stål.

**Materiale:** 1,2 mm tykke stålplater og isolering av mineralull.

**Overflatebehandling:** Dørene leveres grunnmalt.

## KARM

---

**Konstruksjon:** Som standard leveres S66 med grunnmalt karm 31 med fast gerikt på hengslesiden. Karmen fås i disse utførelser: med gerikt på hengslesiden eller helt uten.

**Montering:** Rask montering med karmens etterjusterbare karmhylser. For porter som er større enn 3 x 3 meter, anbefales det at karmen sveises til en innstøpt vinkeljernramme.

## TERSKEL

---

Brannporter leveres som standard med anslagsterskel. På bestilling kan de leveres med terskelplate, slepelist, børstelist eller heve-/senketerskel.

## STANDARDBESLAG

---

**Låskasse:** Assa 310, A = 54 mm, B = 27 mm fra hengslesiden til midten på låskassen. Kulelagrede hengsler. Skjult forsterkning for dørlukker på dørbladet som man går gjennom. Skåtefløyen har anslag og er utstyrt med espagnolett på anslagssiden som standard.

## TILLEGGSTYR

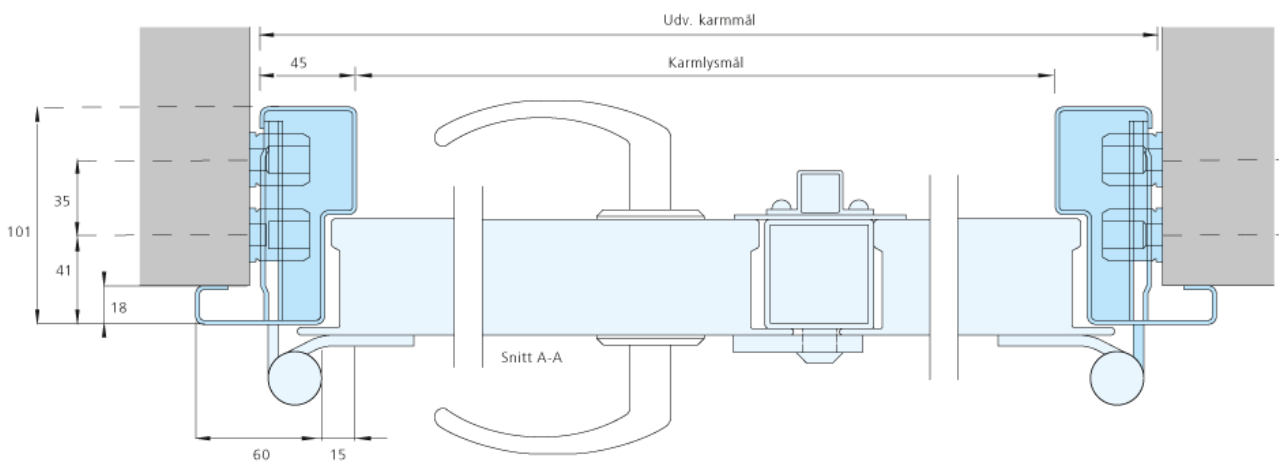
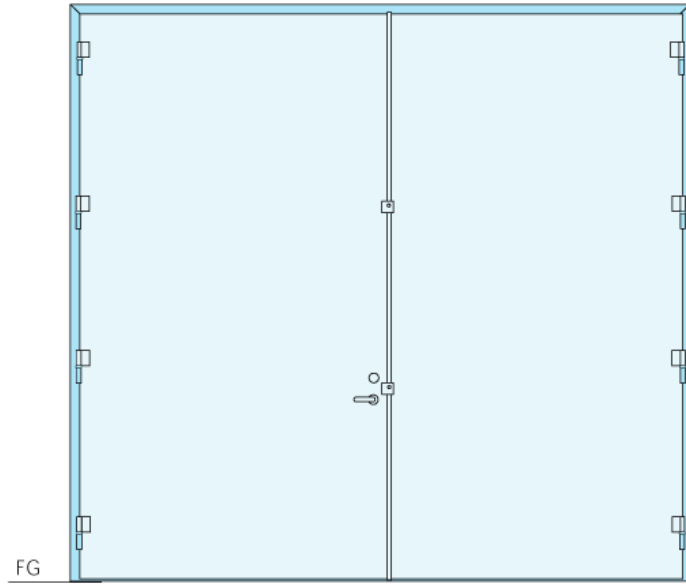
---

Kan leveres med glassfelt 23, sparkeplate, dørlukker, elektrisk sluttstykke, magnetkontakt, motor- og mikrolås, låsrelékontakt, vannavisere, tetningslist m.m. Kan også leveres med glassfelt 24 og 25 (ikke brannklassifisert), ventilasjonsgitter (brannklasse EI 15) og innfelt gangdør. Glassfelt 23 leveres med glass ferdig montert fra fabrikk.

*Vi forbeholder oss retten til konstruksjonsendringer.*

**SKISSER**

---




## BILDER

---



Låskassen Assa 310.



Brannporter leveres som standard med anslagsterskel.



Espagnolett er standard på skåtefløyen.