

Daloc T25/48 Massivdør, Tredør, Lyddør



Daloc T25/48 er en massiv dør beregnet på steder hvor kravet til støyreduksjon er strengt, samtidig som døren må være brannbeskyttet. Tredørene fra Daloc har en kant rundt hele dørbladet som beskytter det og gjør det lett å holde rent. Dørene egner seg derfor til bruk som innerdører i offentlige miljøer, for eksempel skoler, kontorer, sykehus og pleieinstitusjoner.

Betegnelse	Lysmål i karm*	Karmytter mått	Vekt
Enfløyet dør			
T25 7 x 21	600 x 2028	690 x 2093	42
T25 8 x 21	700 x 2028	790 x 2093	47
T25 9 x 21	800 x 2028	890 x 2093	52
T25 10 x 21	900 x 2028	990 x 2093	57
T25 11 x 21	1000 x 2028	1090 x 2093	62
T25 12 x 21	1100 x 2028	1190 x 2093	67
T25 13 x 21	1200 x 2028	1290 x 2093	72
Tofløyet dør			
T25 15 x 21	1400 x 2028	1490 x 2093	82
T25 18 x 21	1700 x 2028	1790 x 2093	96

Andre størrelser kan fås på forespørsel.

Maks veggåpningsmål for f.eks. modul 9x21 med trekarm er 915x2110 mm og med stålkarm 920x2110 mm.

* For åpen enfløyet dør (90 grader) trekkes 47 mm (trekarm), 35 mm (stålkarm) eller 53 mm (innfelt klembeskyttelse) fra bredden.

Maksimalmål:
 Enfløyet dør brann/lyd 13x24
 Tofløyet dør brann/lyd 24x24
 Enfløyet dør røyktetthet 13x22
 Tofløyet dør røyktetthet 22x22

KLASSIFISERINGER

Ytelse på dørens egenskaper er testet av RISE (tidligere SP) og sertifisert av RISE-sertifisering. RISE utfører regelmessige produksjonskontroller i Dalocs fabrikker.

Brannklasse: EI₂30.

Lydreduksjon: Rw 38 dB.

Lydreduksjon (Rw) har erstattet lydklasse (R'w). Ved prosjektering reduseres den målte støyreduksjonen med 2-3 dB for å ta høyde for montering og utførelse. Tidligere lydklasse R'w 35dB

Røyktetthetsklasse: EN 13501-2 klasse S_a og S₂₀₀ (forrige S_m) som tillegg.

DØRBLAD

Konstruksjon: Dørbladet er 48 mm tykt og har en kjerne fremstilt av en massiv sponplate omgitt av en kraftig treramme. Konstruksjonen gjør dørbladet solid og vridningsstabil og gir en behagelig, dempet lukkelyd. Valget av kraftig trevirke på 38 x 66 mm i rammen gir dessuten sterke skrueforbindelser for feste av f.eks. hengsler og dørlukker og bidrar dermed til å gi døren lang levetid.

Materiale: Skrog av massiv sponplate med treramme rundt.

Overflatebehandling: Laminatdører har kledning av 4 mm trefiberplate med et overflatesjikt av 0,7 mm laminatplate fra vårt standardsortiment.

Ferdigmalte dører har kledning av 5 mm trefiberplate og leveres hvite som standard.

Finerte dører har kledning av 4 mm trefiberplate med et overflatesjikt av 0,6 mm finer i utsortert A-kvalitet, som kan fås i eik, bøk eller bjørk.

Andre laminatoverflater eller NCS-farger kan leveres på forespørsel. Orresta Dörr kan tilby andre fineroverflater eller mønstret finer.

KANTLIST

Laminatdører: Leveres som standard med beskyttende kantlist av ABS-plast med eikemønster på fire sider. Dørene kan også leveres med ABS-kantlist i andre mønster og farger eller med massiv trekantlist.

Malte dører: Leveres med malt beskyttende ABS-kantlist på alle sider.

Finerte dører: Leveres med finert kantlist på alle fire sider i samme tresort som overflaten på dørbladet.

KARM

Konstruksjon: Hvit malt furukarm 45x92 mm, men kan på bestilling leveres med karmdybde 68, 98, 118, 122 og 145 mm eller karm med valgfri karmdybde 68–250 mm. Karmen har justerbart sluttstykke og utstyres med montert karmhylse fra fabrikken.

Øvrig: Andre tresorter, NCS-farger og overflatebehandling leveres på forespørsel.

Stålkarm: Døren kan også leveres med stålkarm Daloc 01, 02 eller 04-09. De fremstilles av kaldvalset 1,5 mm høyfast stål, men kan også leveres i rustfri utførelse og utstyres med tappbærende hengsler i elforsinket utførelse. Karmene er profilbøyd for å oppnå maksimal stivhet og stabilitet. De leveres alltid sammensatt og isolert fra fabrikken. Stålkarmene er ferdigmalt i hvit farge, NCS S0502-Y, men kan på bestilling leveres i en annen NCS-farge.

TERSKEL

Døren leveres med anslagsterskel av type H, men kan på bestilling leveres med anslagsterskel av type G, type K eller heve-/senketerskel*. Den kan også leveres med terskelplate av type B eller plastterskel, men for å oppfylle lydkrav må dørbladet da ha slepelest eller heve-/senketerskel.

*enfløyet dør

STANDARDBESLAG

Låskasse Assa 310. A = 48 mm, B = 23 mm fra hengslesiden til midten på låskassen (fra 1 jan 2015). Tappbærende elforsinkede hengsler, justerbart sluttstykke og tetningslist i karm. A/B målene gjelder kun for ASSA Connect og modul låser, for andre låser kontakt Daloc.

TILLEGGSTYR

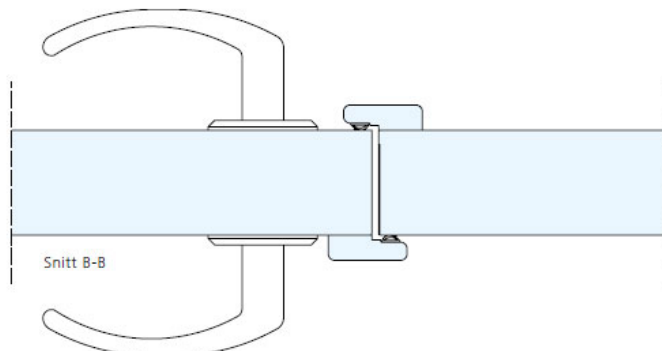
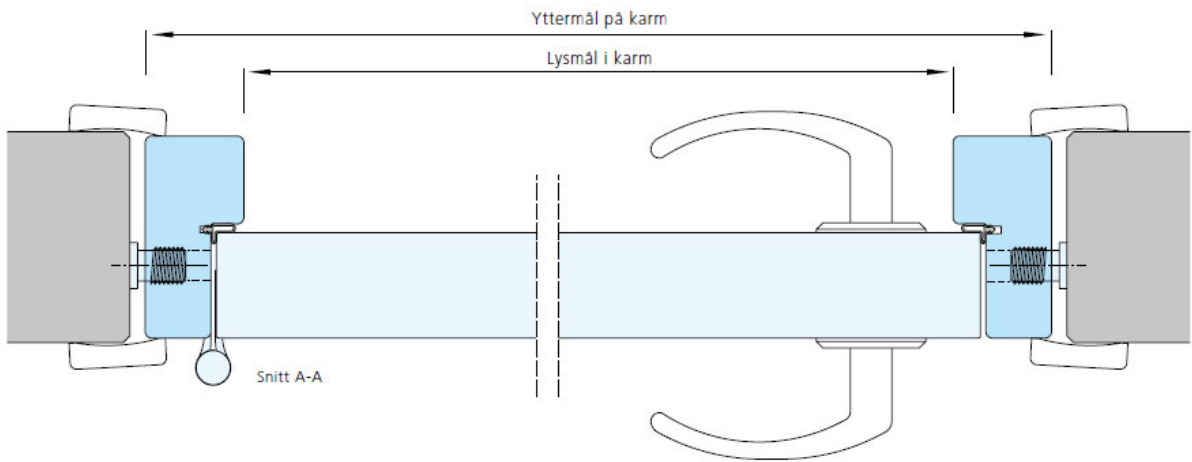
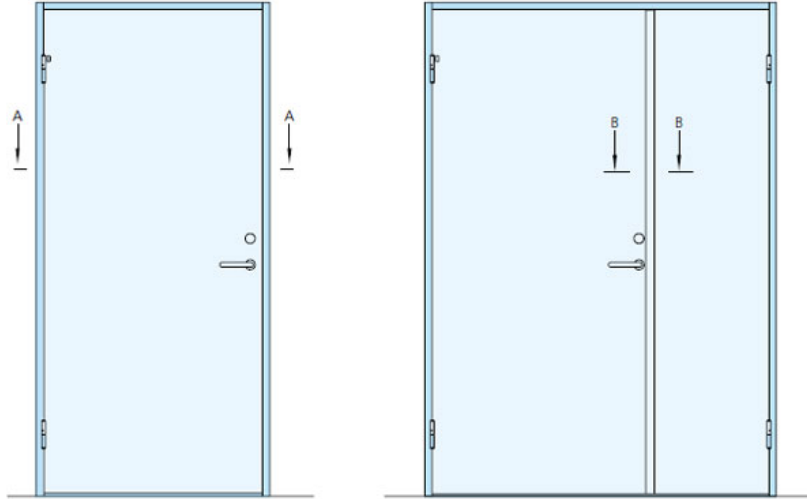
Kan leveres med Daloc Lineamønster, glassåpning, stålkarm, stålterskel, sparkeplate, karmbeskyttelse, klembeskyttelse m.m.

TOFLØYET DØR

Dørblad og karm produseres på samme måte som tilsvarende enfløyet dør. Dørbladet som man går gjennom, har utenpåliggende anslagslist montert på hengselsiden. T25 har også anslagslist montert på skåtefløyens anslagsside. Skåtefløyen har som standard to innfelte hevearmsskåter.

Vi forbeholder oss retten til konstruksjonsendringer.


SKISSER



BILDER



Sluttstykke for låskassen



Med kantlist også på overkant og underkant som standard, blir Dalocs tredører lettstelte og hygieniske.



Terskel av hardved.



Døren er typegodkjent også med glassfelt 01 og 03



Karmen utstyres med montert karmhylse fra fabrikk.